

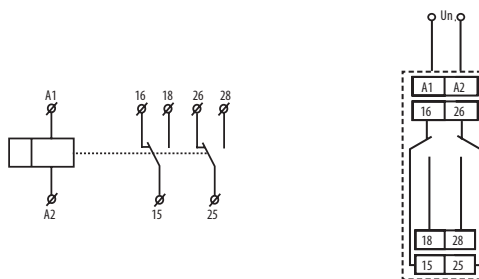


- „true OFF“ relé – relé časuje bez napájecího napětí a po nastavené době vypne
- slouží pro zpožděné vypnutí záložního zdroje a systémů při výpadku proudu (např. nouzové osvětlení, nouzové odvětrávání, elektricky a automaticky ovládané dveře - např. výtahy, eskalátory)
- dvě časové funkce volitelné otočným přepínačem:
  - a - Zpožděný návrat po vypnutí napájení
  - e - Zpožděný rozběh
- časový rozsah (nastavitelný otočným přepínačem a jemně potenciometrem): 0.1 s - 10 min
- univerzální napájecí napětí AC/DC 12 - 240 V
- výstupní kontakt: 2x přepínací 8 A
- stav výstupu indikuje červená LED (pouze v případě, kdy je přivedeno napájecí napětí)
- třmenové svorky
- v provedení 1-MODUL, upevnění na DIN lištu

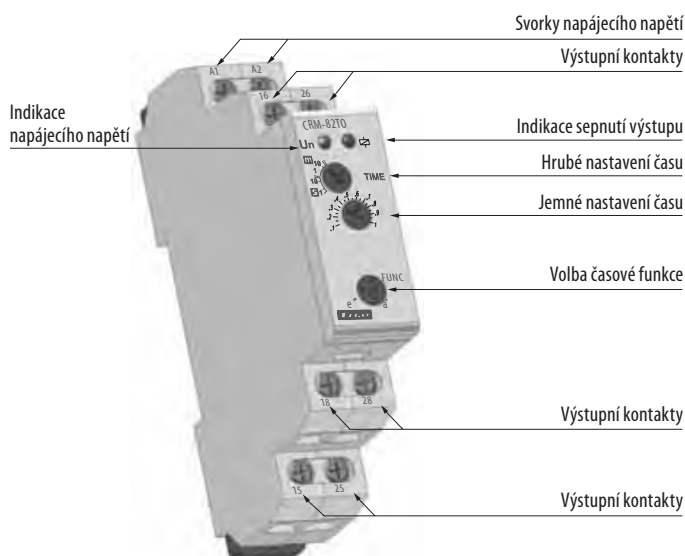
EAN kód  
CRM-82TO /UNI: 8595188137614

Technické parametry	CRM-82TO
Funkce:	a - zpožděný návrat po vypnutí napájení/ e - zpožděný rozběh
Napájecí svorky :	A1 - A2
Napájecí napětí:	AC/DC 12 - 240 V (AC 50 - 60 Hz)
Příkon:	AC 0.7 - 3 VA / DC 0.5 - 1.7 W
Tolerance napájecího napětí:	-15 % ; +10 %
Indikace napájení:	zelená LED
Časové rozsahy:	0.1 s - 10 min
Nastavení času:	potenciometrem
Časová odchylka:	5 % - při mechanickém nastavení
Přesnost opakování:	0.2 % - stabilita nastavené hodnoty
Teplotní součinitel:	0.1 % / °C, vztažná hodnota = 20 °C
<b>Výstup</b>	
Počet kontaktů:	2x přepínací (AgNi)
Jmenovitý proud:	8 A / AC1
Spínaný výkon:	2000 VA / A C 1, 192 W / DC
Špičkový proud:	10 A / <3 s
Spínané napětí:	250 V AC1 / 24 V DC
Min. spínaný výkon D C:	500 mW
Indikace výstupu:	červená LED
Mechanická životnost:	3x10 <sup>7</sup>
Elektrická životnost (AC1):	0.7x 10 <sup>5</sup>
<b>Další údaje</b>	
Pracovní teplota:	-20.. +55 °C
Skladovací teplota:	-30.. +70 °C
Elektrická pevnost:	4 kV (napájení - výstup)
Pracovní poloha:	libovolná
Upevnění:	DIN lišta EN 60715
Krytí:	IP 40 z čelního panelu / IP 10 svorky
Kategorie přepětí:	III.
Stupeň znečištění:	2
Průřez přípojovacích vodičů (mm <sup>2</sup> ):	max. 2x2.5, max. 1x4 s dutinkou max. 2x1.5, max. 1x2.5
Rozměr:	90 x 17.6 x 64 mm
Hmotnost:	93 g
Související normy:	ČSN EN 61812-1, ČSN EN 61010-1

## Symbol Zapojení

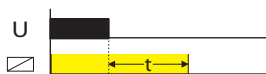


## Popis přístroje



## Funkce

a - Zpožděný návrat po vypnutí napájení



e - Zpožděný rozběh

